

**DRAFT**

*This document is in draft form. It is subject to review and change and therefore its contents cannot be relied upon as being accurate.*

บริษัท ไทยรุ่งยูเนี่ยนคาร์ จำกัด (มหาชน) และบริษัทย่อย

งบการเงินระหว่างกาล

และรายงานการสอบทานข้อมูลทางการเงินระหว่างกาล โดยผู้สอบบัญชีรับอนุญาต

สำหรับงวดสามเดือนและเก้าเดือนสิ้นสุดวันที่ 30 กันยายน พ.ศ. 2565

**DRAFT**

*This document is in draft form. It is subject to review and change and therefore its contents cannot be relied upon as being accurate.*

## รายงานการสอบทานข้อมูลทางการเงินระหว่างกาลโดยผู้สอบบัญชีรับอนุญาต

เสนอ คณะกรรมการและผู้ถือหุ้น บริษัท ไทยรุ่งยูเนี่ยนคาร์ จำกัด (มหาชน)

ข้าพเจ้าได้สอบทานงบแสดงฐานะการเงินรวมและงบแสดงฐานะการเงินเฉพาะกิจการของ บริษัท ไทยรุ่งยูเนี่ยนคาร์ จำกัด (มหาชน)และบริษัทย่อย และเฉพาะกิจการของบริษัท ไทยรุ่งยูเนี่ยนคาร์ จำกัด (มหาชน) ตามลำดับ ณ วันที่ 30 กันยายน พ.ศ. 2565 และงบกำไรขาดทุนเบ็ดเสร็จรวมและงบกำไรขาดทุนเบ็ดเสร็จเฉพาะกิจการ สำหรับงวดสามเดือนและเก้าเดือน สิ้นสุดวันที่ 30 กันยายน พ.ศ. 2565 งบแสดงการเปลี่ยนแปลงส่วนของผู้ถือหุ้นรวมและงบแสดงการเปลี่ยนแปลงส่วนของผู้ถือหุ้นเฉพาะกิจการ และงบกระแสเงินสดรวมและงบกระแสเงินสดเฉพาะกิจการสำหรับงวดเก้าเดือน สิ้นสุดวันที่ 30 กันยายน พ.ศ. 2565 และหมายเหตุประกอบงบการเงินระหว่างกาลแบบย่อ (ข้อมูลทางการเงินระหว่างกาล) ซึ่งผู้บริหารของกิจการเป็นผู้รับผิดชอบในการจัดทำและนำเสนอข้อมูลทางการเงินระหว่างกาลเหล่านี้ตามมาตรฐานการบัญชี ฉบับที่ 34 เรื่อง การรายงานทางการเงินระหว่างกาล ส่วนข้าพเจ้าเป็นผู้รับผิดชอบในการให้ข้อสรุปเกี่ยวกับข้อมูลทางการเงินระหว่างกาลดังกล่าวจากผลการสอบทานของข้าพเจ้า

### ขอบเขตการสอบทาน

ยกเว้นเรื่องที่จะกล่าวไว้ในวรรคเกณฑ์สำหรับข้อสรุปแบบมีเงื่อนไข ข้าพเจ้าได้ปฏิบัติตามสอบทานตามมาตรฐานงานสอบทาน รหัส 2410 “การสอบทานข้อมูลทางการเงินระหว่างกาลโดยผู้สอบบัญชีรับอนุญาตของกิจการ” การสอบทานดังกล่าวประกอบด้วย การใช้วิธีการสอบถามบุคลากรซึ่งส่วนใหญ่เป็นผู้รับผิดชอบด้านการเงินและบัญชีและการวิเคราะห์เปรียบเทียบและวิธีการสอบทานอื่น การสอบทานนี้มีขอบเขตจำกัดกว่าการตรวจสอบตามมาตรฐานการสอบบัญชีทำให้ข้าพเจ้าไม่สามารถได้ความเชื่อมั่นว่าจะพบเรื่องที่มีนัยสำคัญทั้งหมดซึ่งอาจพบได้จากการตรวจสอบ ดังนั้นข้าพเจ้าจึงไม่อาจแสดงความเห็นต่อข้อมูลทางการเงินระหว่างกาลที่สอบทานได้

### เกณฑ์สำหรับข้อสรุปแบบมีเงื่อนไข

ตามที่กล่าวไว้ในหมายเหตุประกอบงบการเงินข้อ 8 งบการเงินรวมของบริษัท ณ วันที่ 30 กันยายน พ.ศ. 2565 ได้รวมเงินลงทุนในบริษัทร่วมสามแห่งซึ่งบันทึกโดยวิธีส่วนได้เสียจำนวน 518.64 ล้านบาท และสำหรับงวดสามเดือนและเก้าเดือน สิ้นสุดวันที่ 30 กันยายน พ.ศ. 2565 ได้บันทึกส่วนแบ่งกำไรจากเงินลงทุนในบริษัทร่วมสามแห่งจำนวน 14.60 ล้านบาท และ 43.23 ล้านบาทตามลำดับ และสำหรับงวดสามเดือนและเก้าเดือนสิ้นสุดวันที่ 30 กันยายน พ.ศ. 2564 ได้บันทึกส่วนแบ่งกำไร(ขาดทุน)จากเงินลงทุนในบริษัทร่วมสามแห่งจำนวน (0.12) ล้านบาทและ 13.48 ล้านบาทตามลำดับ บริษัทได้บันทึกเงินลงทุนและส่วนแบ่งกำไร(ขาดทุน)จากเงินลงทุนดังกล่าวโดยใช้งบการเงินของฝ่ายบริหารของบริษัทร่วมดังกล่าวที่ยังไม่ได้ผ่านการสอบทานโดยผู้สอบบัญชีของบริษัทร่วมเหล่านั้น

**DRAFT**

*This document is in draft form. It is subject to review and change and therefore its contents cannot be relied upon as being accurate.*

## ข้อสรุปแบบมีเงื่อนไข

ยกเว้นผลของรายการปรับปรุงซึ่งอาจจำเป็นต้องข้อมูลทางการเงินระหว่างกาลซึ่งข้าพเจ้าอาจพบหากสถานการณ์ไม่เป็นดังที่กล่าวข้างต้น ข้าพเจ้าไม่พบสิ่งที่เป็นเหตุให้เชื่อว่าข้อมูลทางการเงินระหว่างกาลดังกล่าว ไม่ได้จัดทำขึ้นตามมาตรฐานการบัญชี ฉบับที่ 34 เรื่อง การรายงานทางการเงินระหว่างกาล ในสาระสำคัญจากการสอบทานของข้าพเจ้า

(นางสาวพัชรี ศิริวงษ์ศิลป์)

ผู้สอบบัญชีรับอนุญาตเลขทะเบียน 9037

บริษัท เอเอ็นเอส ออดิท จำกัด

กรุงเทพฯ วันที่ 14 พฤศจิกายน พ.ศ. 2565

บริษัท ไทยรุ่งยูเนี่ยนคาร์ จำกัด (มหาชน) และบริษัทย่อย  
 งบแสดงฐานะการเงิน  
 ณ วันที่ 30 กันยายน พ.ศ. 2565



หมายเหตุ	หน่วย: พันบาท				
	งบการเงินรวม		งบการเงินเฉพาะกิจการ		
	30 กันยายน	31 ธันวาคม	30 กันยายน	31 ธันวาคม	
	พ.ศ. 2565	พ.ศ. 2564	พ.ศ. 2565	พ.ศ. 2564	
	"ยังไม่ได้ตรวจสอบ"	"ยังไม่ได้ตรวจสอบ"	"ยังไม่ได้ตรวจสอบ"	"ยังไม่ได้ตรวจสอบ"	
	สอบทานแล้ว"	"ตรวจสอบแล้ว"	สอบทานแล้ว"	"ตรวจสอบแล้ว"	
สินทรัพย์					
สินทรัพย์หมุนเวียน					
เงินสดและรายการเทียบเท่าเงินสด		426,749	303,026	259,444	201,779
สินทรัพย์ทางการเงินหมุนเวียน	5	305,738	230,913	270,573	140,540
ลูกหนี้การค้าและลูกหนี้หมุนเวียนอื่น-สุทธิ	4,6	553,281	360,409	391,036	264,874
สินทรัพย์ที่เกิดจากสัญญา-หมุนเวียน	7	28,204	24,298	6,189	1,506
เงินให้กู้ยืมระยะสั้นแก่กิจการที่เกี่ยวข้องกัน	4	89,574	90,000	265,574	274,000
สินค้าคงเหลือ-สุทธิ		252,894	239,484	177,286	156,536
รวมสินทรัพย์หมุนเวียน		1,656,440	1,248,130	1,370,102	1,039,235
สินทรัพย์ไม่หมุนเวียน					
เงินลงทุนในบริษัทร่วม	8	518,635	481,804	114,700	114,700
เงินลงทุนในบริษัทย่อย-สุทธิ	9	-	-	912,218	912,218
เงินลงทุนระยะยาวอื่น-สุทธิ		-	-	-	-
อสังหาริมทรัพย์เพื่อการลงทุน-สุทธิ	10	333,114	161,946	171,180	-
ที่ดิน อาคารและอุปกรณ์-สุทธิ	11	1,633,912	1,833,738	806,443	973,927
สินทรัพย์สิทธิการใช่-สุทธิ	12	5,355	16,313	9,191	10,823
สินทรัพย์ไม่มีตัวตน-สุทธิ		6,655	7,158	5,428	5,747
สินทรัพย์ภายใต้การควบคุมบัญชี-สุทธิ		10,521	9,084	13,554	15,431
สินทรัพย์ไม่หมุนเวียนอื่น-สุทธิ		89,284	92,152	69,612	69,317
รวมสินทรัพย์ไม่หมุนเวียน		2,597,476	2,602,195	2,102,326	2,102,163
รวมสินทรัพย์		4,253,916	3,850,325	3,472,428	3,141,398

We, being responsible for the preparation of these financial statements and notes hereto, hereby approve their issue in final form.

.....  
 Directors

บริษัท ไทยรุ่งยูเนี่ยนคาร์ จำกัด (มหาชน) และบริษัทย่อย

งบแสดงฐานะการเงิน

ณ วันที่ 30 กันยายน พ.ศ. 2565



		หน่วย: พันบาท			
		งบการเงินรวม		งบการเงินเฉพาะกิจการ	
		30 กันยายน	31 ธันวาคม	30 กันยายน	31 ธันวาคม
		พ.ศ. 2565	พ.ศ. 2564	พ.ศ. 2565	พ.ศ. 2564
		"ยังไม่ได้ตรวจสอบ"		"ยังไม่ได้ตรวจสอบ"	
หมายเหตุ	รายละเอียด	"สอบทานแล้ว"	"ตรวจสอบแล้ว"	"สอบทานแล้ว"	"ตรวจสอบแล้ว"
	หนี้สินและส่วนของผู้ถือหุ้น				
	หนี้สินหมุนเวียน				
	เจ้าหนี้การค้าและเจ้าหนี้นอกระบบอื่น	4,14	526,024	408,578	383,193
	หนี้สินตามสัญญาเช่า				
	ที่ถึงกำหนดชำระภายในหนึ่งปี		1,638	2,019	2,143
	ภายนอกหนึ่งปี		24,588	10,219	23,746
	รวมหนี้สินหมุนเวียน		552,250	420,816	409,082
	หนี้สินไม่หมุนเวียน				
	หนี้สินตามสัญญาเช่า-สุทธิ		3,717	4,979	7,048
	ประมาณการหนี้สินไม่หมุนเวียน				
	สำหรับผลประโยชน์พนักงาน		74,400	77,613	50,513
	รวมหนี้สินไม่หมุนเวียน		78,117	82,592	57,561
	รวมหนี้สิน		630,367	503,408	466,643
	ส่วนของผู้ถือหุ้น				
	ทุนเรือนหุ้น				
	ทุนจดทะเบียน				
	หุ้นสามัญ 619,846,931 หุ้น มูลค่าหุ้นละ 1 บาท		619,847	619,847	619,847
	หุ้นที่ออกและชำระแล้ว	15			
	หุ้นสามัญ 595,446,931 หุ้น มูลค่าหุ้นละ 1 บาท		-	595,447	595,447
	หุ้นสามัญ 602,351,781 หุ้น มูลค่าหุ้นละ 1 บาท		602,352	-	-
	ส่วนเกินมูลค่าหุ้น				
	ส่วนเกินมูลค่าหุ้นสามัญ		748,244	727,579	748,244
	สำรองเพื่อการจ่ายโดยใช้หุ้นเป็นเกณฑ์	15	22,288	21,214	22,289
	กำไรสะสม				
	จัดสรรแล้ว				
	สำรองตามกฎหมาย		61,985	61,985	61,985
	ยังไม่ได้จัดสรร		2,129,507	1,883,702	1,570,915
	องค์ประกอบอื่นของส่วนของผู้ถือหุ้น		-	-	-
	รวมส่วนของบริษัทใหญ่		3,564,376	3,289,927	3,005,785
	ส่วนได้เสียที่ไม่มีอำนาจควบคุม		59,173	56,990	-
	รวมส่วนของผู้ถือหุ้น		3,623,549	3,346,917	3,005,785
	รวมหนี้สินและส่วนของผู้ถือหุ้น		4,253,916	3,850,325	3,472,428

We, being responsible for the preparation of these financial statements and notes thereto, hereby approve their issue in final form.

.....  
Directors

บริษัท ไทยรุ่งยูเนี่ยนคาร์ จำกัด (มหาชน) และบริษัทย่อย  
งบกำไรขาดทุนเบ็ดเสร็จ  
สำหรับงวดสามเดือนสิ้นสุดวันที่ 30 กันยายน พ.ศ. 2565

**DRAFT**  
This document is in draft form. It is subject to review and change and therefore its contents cannot be relied upon.

ยังไม่ได้ตรวจสอบ  
สอบทานแล้ว"

		หน่วย: พันบาท			
		งบการเงินรวม		งบการเงินเฉพาะกิจการ	
หมายเหตุ		2565	2564	2565	2564
<b>รายได้</b>					
	รายได้จากการขาย	597,655	402,527	387,549	278,010
	รายได้จากการให้บริการ	166,801	33,265	166,679	32,880
	รายได้จางตามสัญญา	27,403	18,282	4,192	839
	<b>รวมรายได้</b>	<b>791,859</b>	<b>454,074</b>	<b>558,420</b>	<b>311,729</b>
<b>ต้นทุน</b>					
	ต้นทุนขาย	(492,142)	(340,265)	(295,887)	(217,631)
	ต้นทุนจากการให้บริการ	(80,896)	(26,228)	(80,698)	(25,864)
	ต้นทุนจางตามสัญญา	(20,356)	(19,144)	(4,019)	(821)
	<b>รวมต้นทุน</b>	<b>(593,394)</b>	<b>(385,637)</b>	<b>(380,604)</b>	<b>(244,316)</b>
	กำไรขั้นต้น	198,465	68,437	177,816	67,413
	รายได้เงินปันผล	361	-	361	-
8,9	รายได้อื่น	22,833	9,450	19,453	6,632
	ค่าใช้จ่ายในการขายและจัดจำหน่าย	(18,968)	(15,696)	(12,717)	(8,373)
	ค่าใช้จ่ายในการบริหาร	(56,339)	(42,412)	(43,431)	(32,972)
	กำไรจากกิจกรรมดำเนินงาน	146,352	19,779	141,482	32,700
	ต้นทุนทางการเงิน	(31)	(57)	(57)	(69)
	ส่วนแบ่งกำไร(ขาดทุน)จากเงินลงทุนในบริษัทร่วม				
8	ตามวิธีส่วนได้เสีย	14,601	(115)	-	-
	กำไรก่อนภาษีเงินได้	160,922	19,607	141,425	32,631
	ค่าใช้จ่ายภาษีเงินได้	(28,777)	(6,655)	(28,136)	(6,820)
	กำไรสำหรับงวด	132,145	12,952	113,289	25,811
	กำไรขาดทุนเบ็ดเสร็จอื่นสำหรับงวด	-	-	-	-
	<b>กำไรขาดทุนเบ็ดเสร็จรวมสำหรับงวด</b>	<b>132,145</b>	<b>12,952</b>	<b>113,289</b>	<b>25,811</b>
<b>การแบ่งปันกำไรและกำไรเบ็ดเสร็จรวม</b>					
	ส่วนที่เป็นของบริษัทใหญ่	131,098	12,315	113,289	25,811
	ส่วนที่เป็นของส่วนได้เสียที่ไม่มีอำนาจควบคุม	1,047	637	-	-
		<b>132,145</b>	<b>12,952</b>	<b>-</b>	<b>-</b>
<b>กำไรต่อหุ้น</b>					
17	กำไรต่อหุ้นขั้นพื้นฐาน (บาท)	0.22	0.02	0.19	0.04
	กำไรต่อหุ้นปรับลด (บาท)	0.22	0.02	0.19	0.04

We, being responsible for the preparation of these financial statements and notes thereto, hereby approve their issue in final form.

.....  
Directors

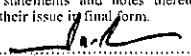
บริษัท ไทยรุ่งยูเนี่ยนคาร์ จำกัด (มหาชน) และบริษัทย่อย  
งบกำไรขาดทุนเบ็ดเสร็จ  
สำหรับงวดเก้าเดือนสิ้นสุดวันที่ 30 กันยายน พ.ศ. 2565

**DRAFT**  
This document is in draft form. It is subject to review and change and therefore its contents cannot be relied upon as being accurate.


ยังไม่ให้วงเล็บ  
สอบทานแล้ว"

		หน่วย: พันบาท			
		งบการเงินรวม		งบการเงินเฉพาะกิจการ	
หมายเหตุ		2565	2564	2565	2564
	รายได้				
	รายได้จากการขาย	1,723,690	1,239,861	1,144,497	798,961
	รายได้จากการให้บริการ	394,296	101,873	394,728	100,041
	รายได้จากงานตามสัญญา	56,131	46,676	5,361	2,362
	รวมรายได้	2,174,117	1,388,410	1,544,586	901,364
	ต้นทุน				
	ต้นทุนขาย	(1,422,253)	(1,052,098)	(890,916)	(618,582)
	ต้นทุนจากการให้บริการ	(199,133)	(75,289)	(198,999)	(73,691)
	ต้นทุนงานตามสัญญา	(49,573)	(50,192)	(5,052)	(2,282)
	รวมต้นทุน	(1,670,959)	(1,177,579)	(1,094,967)	(694,555)
	กำไรขั้นต้น	503,158	210,831	449,619	206,809
	รายได้เงินปันผล	8,9 361	-	14,037	1,520
	รายได้อื่น	60,526	25,074	53,370	19,817
	ค่าใช้จ่ายในการขายและจัดจำหน่าย	(55,992)	(46,121)	(34,611)	(22,482)
	ค่าใช้จ่ายในการบริหาร	(176,333)	(128,053)	(131,814)	(95,534)
	กำไรจากกิจกรรมดำเนินงาน	331,720	61,731	350,601	110,130
	ต้นทุนทางการเงิน	(100)	(240)	(179)	(215)
	ส่วนแบ่งกำไรจากเงินลงทุนในบริษัทร่วม				
	ตามวิธีส่วนได้เสีย	8 43,227	13,477	-	-
	กำไรก่อนภาษีเงินได้	374,847	74,968	350,422	109,915
	ค่าใช้จ่ายภาษีเงินได้	(66,530)	(21,321)	(67,356)	(21,255)
	กำไรสำหรับงวด	308,317	53,647	283,066	88,660
	กำไรขาดทุนเบ็ดเสร็จอื่นสำหรับงวด	-	-	-	-
	กำไรขาดทุนเบ็ดเสร็จรวมสำหรับงวด	308,317	53,647	283,066	88,660
	การแบ่งปันกำไรและกำไรเบ็ดเสร็จรวม				
	ส่วนที่เป็นของบริษัทใหญ่	305,414	53,357	283,066	88,660
	ส่วนที่เป็นของส่วนได้เสียที่ไม่มีอำนาจควบคุม	2,903	290	-	-
		308,317	53,647	283,066	88,660
	กำไรต่อหุ้น	17			
	กำไรต่อหุ้นขั้นพื้นฐาน (บาท)	0.51	0.09	0.47	0.15
	กำไรต่อหุ้นปรับลด (บาท)	0.50	0.09	0.47	0.15

We, being responsible for the preparation of these financial statements and notes thereto, hereby approve their issue in final form.

  
Directors

บริษัท ไทยรุ่งยูนิคอน จำกัด (มหาชน) และบริษัทย่อย  
 งบแสดงการเปลี่ยนแปลงส่วนของผู้ถือหุ้น  
 สำหรับงวดที่สิ้นสุดวันที่ 30 กันยายน พ.ศ. 2565



สองหน้าแล้ว"

หน่วย: ล้านบาท  
 งบการเงินรวม

ส่วนของผู้ถือหุ้นบริษัทใหญ่

หมายเหตุ	ทุนที่ออกและชำระแล้ว	ส่วนเกินมูลค่าหุ้นสามัญ	สำรองเพื่อ		ส่วนของผู้ถือหุ้นบริษัทใหญ่	ส่วนของผู้ถือหุ้น	ส่วนของผู้ถือหุ้น	รวมส่วนของผู้ถือหุ้นบริษัทใหญ่	ส่วนได้เสียที่ไม่มีอำนาจควบคุม	รวมส่วนของผู้ถือหุ้น
			การจ่ายที่ใช้	หุ้นเป็นเกณฑ์						
	595,447	727,579	21,214	61,985	1,883,702	-	3,289,927	56,990	3,346,917	
	6,905	20,665	-	-	-	-	27,570	-	27,570	
15	-	-	1,074	-	-	-	1,074	-	1,074	
16	-	-	-	-	(59,609)	-	(59,609)	(720)	(60,329)	
	-	-	-	-	305,414	-	305,414	2,903	308,317	
	602,352	748,244	22,288	61,985	2,129,507	-	3,564,376	59,173	3,623,549	
	590,847	713,783	17,597	61,985	1,840,722	-	3,224,934	55,700	3,280,634	
	4,300	12,896	-	-	-	-	17,196	-	17,196	
15	-	-	1,464	-	-	-	1,464	-	1,464	
	-	-	-	-	(35,451)	-	(35,451)	-	(35,451)	
	-	-	-	-	53,357	-	53,357	290	53,647	
	595,147	726,679	19,061	61,985	1,858,628	-	3,261,500	55,990	3,317,490	

We, being responsible for the preparation of these financial statements and files thereto, hereby approve their issue in this form.

Directors

หมายเหตุประกอบงบการเงินเป็นส่วนหนึ่งของงบการเงินนี้




บริษัท ไทยยูเนี่ยนเฟรช จำกัด (มหาชน) และบริษัทย่อย  
 งบแสดงการเปลี่ยนแปลงส่วนของผู้ถือหุ้น (ต่อ)  
 สำหรับงวดที่สิ้นสุดในวันที่ 30 กันยายน พ.ศ. 2565

**DRAFT**  
 This document is a draft form. It is subject to review and change and therefore its contents cannot be relied upon as a basis for any action.

สอบทานแล้ว

หมายเหตุ	ชื่อบุคคลและ ชำระแล้ว	ส่วนเกินมูลค่า		สำรองเพื่อ		กำไรสะสม		องค์ประกอบอื่นของ ส่วนของผู้ถือหุ้น	รวมส่วนของผู้ถือหุ้น
		ส่วนเกินมูลค่า	ส่วนสำรอง	การจ่ายที่ใช้		จัดสรรแล้ว	ยังไม่จัดสรร		
				ส่วนเกินมูลค่า	ส่วนสำรอง				
	595,447	727,579	21,214	61,985	1,347,458	-	-	2,753,683	
15	6,905	20,665	-	-	-	-	-	27,570	
15	-	-	1,075	-	-	-	-	1,075	
16	-	-	-	-	(59,609)	-	-	(59,609)	
	-	-	-	-	283,066	-	-	283,066	
	602,352	748,244	22,289	61,985	1,570,915	-	-	3,005,785	
	590,847	713,783	17,597	61,985	1,299,213	-	-	2,683,425	
15	4,300	12,896	-	-	-	-	-	17,196	
15	-	-	1,464	-	-	-	-	1,464	
	-	-	-	-	(35,451)	-	-	(35,451)	
	-	-	-	-	88,660	-	-	88,660	
	595,147	726,679	19,061	61,985	1,352,472	-	-	2,755,294	

We, being responsible for the preparation of these financial statements and notes thereto, hereby approve their issue in this form.

  
 .....  
 Directors

บริษัท ไทยรุ่งยูเนี่ยนคาร์ จำกัด (มหาชน) และบริษัทย่อย  
 งบกระแสเงินสด  
 สำหรับงวดเก้าเดือนสิ้นสุดวันที่ 30 กันยายน พ.ศ. 2565

**DRAFT**  
 This document is a draft form. It is subject to  
 review and change and therefore statements  
 cannot be relied upon for legal purposes.  
 "ยังไม่ได้ตรวจสอบ"

สอบทานแล้ว"

หน่วย: พันบาท

	งบการเงินรวม		งบการเงินเฉพาะกิจการ	
	2565	2564	2565	2564
กระแสเงินสดจากกิจกรรมดำเนินงาน :				
กำไรสำหรับงวด	308,317	53,647	283,066	88,660
รายการปรับกระทบกำไรเป็นเงินสดรับ (จ่าย)				
จากกิจกรรมดำเนินงาน				
ค่าใช้จ่ายภาษีเงินได้	66,530	21,321	67,356	21,255
ค่าเสื่อมราคาและค่าตัดจำหน่าย	93,451	100,053	35,969	36,628
ค่าเผื่อการลดมูลค่าสินค้าคงเหลือ	11,405	5,879	773	970
ส่วนแบ่งกำไรจากเงินลงทุนในบริษัทร่วม	(43,227)	(13,477)	-	-
กลับรายการผลขาดทุนด้านเครดิตที่คาดว่าจะเกิดขึ้น	(8,520)	(300)	(8,520)	(300)
รายได้เงินปันผล	(361)	-	(14,037)	(1,520)
ประมาณการหนี้สินไม่หมุนเวียนสำหรับผลประโยชน์พนักงาน	4,962	5,231	3,151	3,337
ตัดจำหน่ายสินทรัพย์ไม่หมุนเวียน	1,870	534	1,870	534
ตัดจำหน่ายการซื้อคืนภาษีเงินได้	-	22	-	-
(กลับรายการ)ผลขาดทุนจากประมาณการหนี้สิน	605	(717)	(1,453)	302
สำรองการจ่ายที่ใช้หุ้นเป็นเกณฑ์	4,936	3,868	4,936	3,868
กำไรจากการจำหน่ายสินทรัพย์ถาวร	(2,202)	(1,176)	(1,918)	(999)
กำไรจากการขายสินทรัพย์ทางการเงินหมุนเวียน	(915)	(666)	(432)	(706)
(กำไร) ขาดทุนจากการเปลี่ยนแปลงมูลค่าสุทธิ				
สินทรัพย์ทางการเงินหมุนเวียน	10,820	(222)	10,587	(17)
รายได้ทางการเงิน-ดอกเบี้ยรับ	(2,784)	(2,674)	(4,381)	(3,186)
ต้นทุนทางการเงิน-ดอกเบี้ยจ่าย	100	240	179	215
กำไรจากการดำเนินงานก่อนการเปลี่ยนแปลง				
ในสินทรัพย์และหนี้สินดำเนินงาน	444,987	171,563	377,146	149,041
สินทรัพย์ดำเนินงาน(เพิ่มขึ้น)ลดลง				
ลูกหนี้การค้าและลูกหนี้หมุนเวียนอื่น	(184,219)	(26,704)	(117,707)	7,885
สินค้าคงเหลือ	(24,815)	(22,575)	(21,524)	(33,913)
สินทรัพย์ที่เกิดจากสัญญา	(3,906)	(4,919)	(4,683)	1,077
สินทรัพย์ไม่หมุนเวียนอื่น	928	(8,109)	(295)	(7,196)
หนี้สินจากการดำเนินงานเพิ่มขึ้น(ลดลง)				
เจ้าหนี้การค้าและเจ้าหนี้หมุนเวียนอื่น	107,160	59,816	61,223	73,157
กระแสเงินสดรับจากกิจกรรมดำเนินงาน	340,135	169,072	294,160	190,051
เงินสดจ่ายประมาณการหนี้สินไม่หมุนเวียน				
สำหรับผลประโยชน์พนักงาน	(8,174)	(6,948)	(5,568)	(5,317)
เงินจ่ายภาษีเงินได้นิติบุคคล	(53,597)	(15,890)	(51,951)	(15,890)
เงินสมัครรับจากการซื้อคืนหุ้น	655	6,514	-	-
เงินสดสุทธิได้มาจากการดำเนินงาน	279,019	152,748	236,641	168,844

We, being responsible for the preparation of  
 the financial statements and notes thereto,  
 hereby approve their issue in final form.

Directors

บริษัท ไทยรุ่งยูเนี่ยนคาร์ จำกัด (มหาชน) และบริษัทย่อย  
 งบกระแสเงินสด  
 สำหรับงวดเก้าเดือนสิ้นสุดวันที่ 30 กันยายน พ.ศ. 2565



สอบทานแล้ว"

	หน่วย: พันบาท			
	งบการเงินรวม		งบการเงินเฉพาะกิจการ	
	2565	2564	2565	2564
<b>กระแสเงินสดจากกิจกรรมลงทุน :</b>				
เงินให้กู้ยืมระยะสั้นแก่กิจการที่เกี่ยวข้องกันเพิ่มขึ้น	(30,000)	-	(45,000)	(40,000)
เงินสักรับชำระคืนเงินให้กู้ยืมระยะสั้นแก่กิจการที่เกี่ยวข้องกัน	30,426	-	53,426	3,000
เงินสดจ่ายซื้อสินทรัพย์ทางการเงินหมุนเวียน	(620,623)	(365,000)	(530,623)	(280,000)
เงินสักรับจากการขายสินทรัพย์ทางการเงินหมุนเวียน	535,893	295,663	390,436	250,706
เงินสดจ่ายซื้อสินทรัพย์ถาวรและสินทรัพย์ไม่มีตัวตน	(47,120)	(12,330)	(32,785)	(11,410)
เงินสักรับจากการจำหน่ายสินทรัพย์ถาวร	5,043	1,177	4,758	999
เงินปันผลรับจากสินทรัพย์ทางการเงินหมุนเวียน	361	-	361	-
เงินปันผลรับจากบริษัทร่วมและบริษัทย่อย	6,396	1,520	13,676	1,520
เงินสักรับจากดอกเบี้ยรับ	2,651	2,673	4,444	3,106
<b>เงินสดสุทธิใช้ไปในกิจกรรมลงทุน</b>	<b>(116,973)</b>	<b>(76,297)</b>	<b>(141,307)</b>	<b>(72,079)</b>
<b>กระแสเงินสดจากกิจกรรมจัดหาเงิน :</b>				
เงินสักรับจากการใช้สิทธิ ESOP-2021	23,709	14,792	23,709	14,792
เงินสดจ่ายชำระหนี้สินตามสัญญาเช่า	(1,645)	(11,040)	(1,632)	(1,634)
เงินปันผลจ่าย	(60,287)	(35,451)	(59,567)	(35,451)
เงินสดจ่ายดอกเบี้ย	(100)	(240)	(179)	(215)
<b>เงินสดสุทธิใช้ไปในกิจกรรมจัดหาเงิน</b>	<b>(38,323)</b>	<b>(31,939)</b>	<b>(37,669)</b>	<b>(22,508)</b>
เงินสดและรายการเทียบเท่าเงินสดเพิ่มขึ้นสุทธิ	123,723	44,512	57,665	74,257
เงินสดและรายการเทียบเท่าเงินสดต้นงวด	303,026	221,395	201,779	103,308
<b>เงินสดและรายการเทียบเท่าเงินสดปลายงวด</b>	<b>426,749</b>	<b>265,907</b>	<b>259,444</b>	<b>177,565</b>
<b>รายการที่ไม่ใช่เงินสด</b>				
โอนสินทรัพย์ไม่หมุนเวียนอื่นเป็นสินค้างหนี้	2,656	1,104	2,656	1,104
โอนสินทรัพย์ไม่หมุนเวียนอื่นเป็นสินทรัพย์ถาวร	1,283	-	1,283	-
สินทรัพย์สิทธิการใช้-สุทธิ เพิ่มขึ้น	-	8,238	-	8,238
เข้าหนี้จากการซื้อสินทรัพย์	9,639	-	9,639	-
หนี้สินตามสัญญาเช่า เพิ่มขึ้น	-	8,700	-	8,700

We, being responsible for the preparation of these financial statements and notes thereto, hereby approve their issue in final form.

*[Signature]*  
 Directors

บริษัท ไทยรุ่งยูเนี่ยนคาร์ จำกัด (มหาชน) และบริษัทย่อย

หมายเหตุประกอบงบการเงินระหว่างกาลแบบย่อ

สำหรับงวดสามเดือนและเก้าเดือนสิ้นสุดวันที่ 30 กันยายน พ.ศ. 2565 (ยังไม่ได้ตรวจสอบแต่สอบทานแล้ว)

## 1. ข้อมูลทั่วไป

บริษัท ไทยรุ่งยูเนี่ยนคาร์ จำกัด (มหาชน) (“บริษัท”) จัดตั้งขึ้นเป็นบริษัทมหาชนและมีภูมิลำเนาในประเทศไทย บริษัทดำเนินธุรกิจหลักในการรับจ้างประกอบและดัดแปลงรถยนต์ ผลิตและจำหน่ายชิ้นส่วนอุปกรณ์และแม่พิมพ์โดยมีที่อยู่ตามที่จดทะเบียนคือ เลขที่ 304 ถนนมาเจริญ แขวงหนองค้างพลู เขตหนองแขม กรุงเทพมหานคร

## 2. เกณฑ์การจัดทำงบการเงินระหว่างกาล

งบการเงินระหว่างกาลนี้จัดทำขึ้นตามมาตรฐานการบัญชีฉบับที่ 34 เรื่อง การรายงานทางการเงินระหว่างกาล

งบการเงินระหว่างกาลประกอบด้วยข้อมูลทางการเงินหลัก (คือ งบแสดงฐานะการเงิน งบกำไรขาดทุนเบ็ดเสร็จ งบแสดงการเปลี่ยนแปลงส่วนของผู้ถือหุ้น และงบกระแสเงินสด) โดยบริษัทได้นำเสนอในรูปแบบที่สอดคล้องกับรูปแบบของงบการเงินประจำปีซึ่งเป็นไปตามมาตรฐานการบัญชีไทย ฉบับที่ 1 เรื่อง การนำเสนองบการเงิน ส่วนหมายเหตุประกอบข้อมูลทางการเงินจัดทำเป็นแบบย่อ บริษัทได้เปิดเผยหมายเหตุประกอบข้อมูลทางการเงินเพิ่มเติมตามข้อกำหนดในประกาศคณะกรรมการกำกับหลักทรัพย์และตลาดหลักทรัพย์ที่ออกภายใต้พระราชบัญญัติหลักทรัพย์และตลาดหลักทรัพย์

งบการเงินระหว่างกาลของบริษัทได้จัดทำเป็นภาษาไทยและมีหน่วยเงินตราเป็นบาท เว้นแต่ที่ระบุไว้เป็นอย่างอื่น ซึ่งการจัดทำงบการเงินระหว่างกาลดังกล่าวเป็นไปตามวัตถุประสงค์ของการจัดทำรายงานในประเทศ ดังนั้นเพื่อความสะดวกของผู้อ่านงบการเงินที่ไม่คุ้นเคยกับภาษาไทย บริษัทได้จัดทำงบการเงินระหว่างกาลฉบับภาษาอังกฤษขึ้น โดยแปลจากงบการเงินระหว่างกาลฉบับภาษาไทย

งบการเงินระหว่างกาลนี้จัดทำขึ้นเพื่อให้ข้อมูลเพิ่มเติมจากงบการเงินสำหรับปีสิ้นสุดวันที่ 31 ธันวาคม พ.ศ. 2564 โดยเน้นการให้ข้อมูลที่เป็นปัจจุบันเกี่ยวกับกิจกรรม เหตุการณ์และสถานการณ์ใหม่ๆ เพื่อไม่ให้ข้อมูลที่นำเสนอซ้ำซ้อนกับข้อมูลที่ได้รายงานไปแล้ว ดังนั้น งบการเงินระหว่างกาลนี้ควรต้องอ่านควบคู่กับงบการเงินสำหรับปีสิ้นสุดวันที่ 31 ธันวาคม พ.ศ. 2564

ในการจัดทำงบการเงินระหว่างกาลให้เป็นไปตามมาตรฐานการรายงานทางการเงิน ผู้บริหารต้องให้การประมาณและข้อสมมติฐานหลายประการ ซึ่งมีผลกระทบต่อการกำหนดนโยบายและการรายงานจำนวนเงินที่เกี่ยวข้องกับ สินทรัพย์ หนี้สิน รายได้ และค่าใช้จ่าย การประมาณและข้อสมมติฐานมาจากประสบการณ์ในอดีต และปัจจัยต่างๆ ที่ผู้บริหารมีความเชื่อมั่นอย่างสมเหตุสมผลภายใต้สภาวะการณ์แวดล้อมนั้นซึ่งไม่อาจอาศัยข้อมูลจากแหล่งอื่นและนำไปสู่การตัดสินใจเกี่ยวกับการกำหนดจำนวนสินทรัพย์และหนี้สินนั้นๆ ดังนั้น ผลที่เกิดขึ้นจริงจากการตั้งข้อสมมติฐานต่อมูลค่าตามบัญชีของสินทรัพย์ และหนี้สินอาจแตกต่างกันไปจากที่ประมาณไว้

ประมาณการและข้อสมมติฐานที่ใช้ในการจัดทำงบการเงินระหว่างกาลจะได้รับการทบทวนอย่างสม่ำเสมอ การปรับปรุงประมาณการทางบัญชีจะบันทึกในงวดบัญชีที่การประมาณการดังกล่าวได้รับการทบทวน หากการปรับปรุงประมาณการกระทบเฉพาะงวดนั้นๆ และจะบันทึกในงวดที่ปรับและงวดในอนาคตหากการปรับปรุงประมาณการกระทบทั้งงวดปัจจุบันและอนาคต

**เกณฑ์การนำเสนองบการเงินระหว่างกาลรวม**

งบการเงินรวมระหว่างกาลประกอบด้วยงบการเงินระหว่างกาลของบริษัทฯ และบริษัทย่อย (รวมกันเรียกว่า “กลุ่มบริษัทฯ”) และได้จัดทำขึ้นโดยใช้หลักเกณฑ์เดียวกับงบการเงินรวมสำหรับปีสิ้นสุดวันที่ 31 ธันวาคม พ.ศ. 2564

ไม่มีการเปลี่ยนแปลงโครงสร้างของกลุ่มบริษัทในระหว่างงวดปัจจุบัน

**3. สรุปนโยบายการบัญชีที่สำคัญ**

งบการเงินระหว่างกาลนี้จัดทำขึ้นโดยใช้นโยบายการบัญชีและวิธีการคำนวณเช่นเดียวกับที่ใช้ในงบการเงินสำหรับปีสิ้นสุดวันที่ 31 ธันวาคม พ.ศ. 2564

มาตรฐานการรายงานทางการเงินที่มีการปรับปรุงซึ่งมีผลบังคับใช้สำหรับงบการเงินที่มีรอบระยะเวลาบัญชีที่เริ่มในหรือหลังวันที่ 1 มกราคม พ.ศ. 2565 ไม่มีผลกระทบต่ออย่างเป็นสาระสำคัญต่องบการเงินของกลุ่มบริษัท

**4. รายการบัญชีกับบุคคลหรือกิจการที่เกี่ยวข้องกัน**

บุคคลหรือกิจการที่เกี่ยวข้องกัน ได้แก่บุคคลหรือกิจการต่างๆ ที่มีความเกี่ยวข้องกับกลุ่มบริษัทและบริษัท โดยการเป็นผู้ถือหุ้นหรือมีผู้ถือหุ้นร่วมกันหรือมีกรรมกรร่วมกัน รายการที่มีขึ้นกับบุคคลหรือกิจการที่เกี่ยวข้องกัน ได้กำหนดขึ้นโดยใช้ราคาตลาดหรือในราคาที่ตกลงกันตามสัญญาหากไม่มีราคาตลาดรองรับ

4.1 รายการบัญชีที่มีสาระสำคัญระหว่างบริษัทกับบริษัทที่เกี่ยวข้องกันและกรรมกรบริษัทสำหรับงวดสามเดือนสิ้นสุดวันที่ 30 กันยายน พ.ศ. 2565 และ พ.ศ. 2564 มีดังนี้

	หน่วย: ล้านบาท				นโยบายการกำหนดราคา
	งบการเงินรวม		งบการเงินเฉพาะกิจการ		
	2565	2564	2565	2564	
<b>รายการธุรกิจกับบริษัทย่อย</b>					
<b>รายได้</b>					
ขายสินค้า	-	-	33	13	ต้นทุนบวกกำไรส่วนเพิ่ม
รายได้ค่าบริการและรับจ้าง	-	-	-	1	ตามที่ตกลงร่วมกัน
รายได้อื่น	-	-	1	1	ตามสัญญาที่ทำร่วมกัน
ดอกเบี้ยรับ	-	-	1	1	อ้างอิงจากอัตราดอกเบี้ยธนาคาร
<b>ค่าใช้จ่าย</b>					
ซื้อสินค้าและบริการจ่าย	-	-	38	21	ต้นทุนบวกกำไรส่วนเพิ่ม
ซื้อสินทรัพย์ถาวร	-	-	3	6	ตามที่ตกลงร่วมกัน
ค่าใช้จ่ายอื่น	-	-	3	-	ตามสัญญาที่ทำร่วมกัน
<b>รายการธุรกิจกับบริษัทร่วม</b>					
<b>รายได้</b>					
ขายสินค้า	29	27	29	27	ต้นทุนบวกกำไรส่วนเพิ่ม
รายได้อื่น	1	1	1	1	ตามสัญญาที่ทำร่วมกัน
<b>รายการธุรกิจกับบริษัทอื่นที่เกี่ยวข้องกัน</b>					
<b>รายได้</b>					
ขายสินค้า	1	2	1	-	ต้นทุนบวกกำไรส่วนเพิ่ม
รายได้ค่าบริการและรับจ้าง	18	-	18	-	ตามที่ตกลงร่วมกัน
รายได้อื่น	1	1	-	-	ตามสัญญาที่ทำร่วมกัน

We, being responsible for the preparation of these financial statements and notes thereto, hereby approve their issue in final form.

Directors

## หน่วย: ล้านบาท

	งบการเงินรวม		งบการเงินเฉพาะกิจการ		นโยบายการกำหนดราคา
	2565	2564	2565	2564	
<b>ค่าใช้จ่าย</b>					
ซื้อสินค้าและบริการจ่าย	1,	1,	-		1, ต้นทุนบวกกำไรส่วนเพิ่ม
ค่าใช้จ่ายอื่น	1,	1,	1,		1, ตามสัญญาที่ทำร่วมกัน

4.2 รายการบัญชีที่มีสาระสำคัญระหว่างบริษัทกับบริษัทที่เกี่ยวข้องกันและกรรมการบริษัทสำหรับงวดเก้าเดือนสิ้นสุดวันที่ 30 กันยายน พ.ศ. 2565 และ พ.ศ. 2564 มีดังนี้

## หน่วย: ล้านบาท

	งบการเงินรวม		งบการเงินเฉพาะกิจการ		นโยบายการกำหนดราคา
	2565	2564	2565	2564	
<b>รายการธุรกิจกับบริษัทย่อย</b>					
<b>รายได้</b>					
ขายสินค้า	-	-	119,	52,	ต้นทุนบวกกำไรส่วนเพิ่ม
รายได้ค่าบริการและรับจ้าง	-	-	3,	3,	ตามที่ตกลงร่วมกัน
รายได้อื่น	-	-	5,	5,	ตามสัญญาที่ทำร่วมกัน
ดอกเบี้ยรับ	-	-	3,	3,	อ้างอิงจากอัตราดอกเบี้ยธนาคาร
รายได้เงินปันผล	-	-	7,	-	ตามที่ประกาศจ่าย
<b>ค่าใช้จ่าย</b>					
ซื้อสินค้าและบริการจ่าย	-	-	105,	67,	ต้นทุนบวกกำไรส่วนเพิ่ม
ซื้อสินทรัพย์ถาวร	-	-	5,	10,	ตามที่ตกลงร่วมกัน
ค่าใช้จ่ายอื่น	-	-	10,	-	ตามสัญญาที่ทำร่วมกัน
<b>รายการธุรกิจกับบริษัทร่วม</b>					
<b>รายได้</b>					
ขายสินค้า	104,	82,	104,	82,	ต้นทุนบวกกำไรส่วนเพิ่ม
รายได้ค่าบริการและรับจ้าง	1,	2,	1,	2,	ตามที่ตกลงร่วมกัน
รายได้อื่น	2,	2,	2,	2,	ตามสัญญาที่ทำร่วมกัน
รายได้เงินปันผล	-	-	6,	2,	ตามที่ประกาศจ่าย
<b>ค่าใช้จ่าย</b>					
ค่าใช้จ่ายอื่น	1,	1,	1,	1,	ตามสัญญาที่ทำร่วมกัน
<b>รายการธุรกิจกับบริษัทอื่นที่เกี่ยวข้องกัน</b>					
<b>รายได้</b>					
ขายสินค้า	2,	8,	2,	3,	ต้นทุนบวกกำไรส่วนเพิ่ม
รายได้ค่าบริการและรับจ้าง	48,	-	48,	-	ตามที่ตกลงร่วมกัน
รายได้อื่น	3,	3,	-	-	ตามสัญญาที่ทำร่วมกัน
ดอกเบี้ยรับ	1,	1,	-	-	อ้างอิงจากอัตราดอกเบี้ยธนาคาร
<b>ค่าใช้จ่าย</b>					
ซื้อสินค้าและบริการจ่าย	2,	6,	1,	3,	ต้นทุนบวกกำไรส่วนเพิ่ม
ซื้อสินทรัพย์ถาวร	-	1,	-	1,	ตามที่ตกลงร่วมกัน
ค่าใช้จ่ายอื่น	6,	4,	4,	2,	ตามสัญญาที่ทำร่วมกัน

We, being responsible for the preparation of these financial statements and notes thereto, hereby approve their issue in final form.

Directors

**DRAFT***This document is in draft form. It is subject to review and change and therefore its contents cannot be relied upon as being accurate.*

## 4.3 ค่าตอบแทนจ่ายให้ผู้บริหารสำคัญ

ค่าตอบแทนที่จ่ายให้ผู้บริหารสำคัญสำหรับงวดสามเดือนและเก้าเดือนสิ้นสุดวันที่ 30 กันยายน พ.ศ. 2565 และ พ.ศ. 2564 ประกอบด้วย

	หน่วย : พันบาท			
	สำหรับงวดสามเดือนสิ้นสุดวันที่ 30 กันยายน			
	งบการเงินรวม		งบการเงินเฉพาะกิจการ	
	2565	2564	2565	2564
ผลประโยชน์ระยะสั้น	9,838	10,412	5,892	6,326
ผลประโยชน์หลังออกจากงาน	92	101	51	67
รวมค่าตอบแทนที่จ่ายให้ผู้บริหารสำคัญ	9,930	10,513	5,943	6,393

	หน่วย : พันบาท			
	สำหรับงวดเก้าเดือนสิ้นสุดวันที่ 30 กันยายน			
	งบการเงินรวม		งบการเงินเฉพาะกิจการ	
	2565	2564	2565	2564
ผลประโยชน์ระยะสั้น	34,923	32,203	19,933	19,806
ผลประโยชน์หลังออกจากงาน	276	302	153	202
รวมค่าตอบแทนที่จ่ายให้ผู้บริหารสำคัญ	35,199	32,505	20,086	20,008

4.4 ยอดคงเหลือที่มีสาระสำคัญระหว่างบริษัทกับบริษัทที่เกี่ยวข้องกัน ณ วันที่ 30 กันยายน พ.ศ. 2565 และวันที่ 31 ธันวาคม พ.ศ. 2564 มีดังนี้

	หน่วย: พันบาท			
	งบการเงินรวม		งบการเงินเฉพาะกิจการ	
	30 กันยายน พ.ศ. 2565	31 ธันวาคม พ.ศ. 2564	30 กันยายน พ.ศ. 2565	31 ธันวาคม พ.ศ. 2564
<b>ลูกหนี้การค้ากิจการที่เกี่ยวข้องกัน</b>				
บริษัทย่อย	-	-	14,136	12,693
บริษัทร่วม	19,111	23,549	18,967	23,447
บริษัทอื่นที่เกี่ยวข้องกัน	23,717	2,207	23,385	2,162
รวม	42,828	25,756	56,488	38,302

**ลูกหนี้หมุนเวียนอื่นกิจการที่เกี่ยวข้องกัน**

บริษัทย่อย	-	-	1,846	194
บริษัทร่วม	362	317	362	317
บริษัทอื่นที่เกี่ยวข้องกัน	3,166	2,601	412	-
รวม	3,528	2,918	2,620	511

We, being responsible for the preparation of these financial statements and notes thereto, hereby approve their issue in final form.

.....  
Directors

**DRAFT***This document is in draft form. It is subject to review and change and therefore its contents cannot be relied upon as being accurate.*

หน่วย: พันบาท

	งบการเงินรวม		งบการเงินเฉพาะกิจการ	
	30 กันยายน พ.ศ. 2565	31 ธันวาคม พ.ศ. 2564	30 กันยายน พ.ศ. 2565	31 ธันวาคม พ.ศ. 2564
<b>เงินให้กู้ยืมระยะสั้นแก่กิจการที่เกี่ยวข้องกัน</b>				
บริษัทย่อย	-	-	236,000	244,000
บริษัทอื่นที่เกี่ยวข้องกัน	89,574	90,000	29,574	30,000
รวม	89,574	90,000	265,574	274,000
<b>เจ้าหนี้การค้ากิจการที่เกี่ยวข้องกัน</b>				
บริษัทย่อย	-	-	25,745	38,746
บริษัทร่วม	3,474	56	3,392	-
บริษัทอื่นที่เกี่ยวข้องกัน	-	21	-	-
รวม	3,474	77	29,137	38,746
<b>เจ้าหนี้หมุนเวียนอื่นกิจการที่เกี่ยวข้องกัน</b>				
บริษัทย่อย	-	-	6,471	4,191
บริษัทร่วม	256	295	256	295
บริษัทอื่นที่เกี่ยวข้องกัน	4,185	4,553	460	537
รวม	4,441	4,848	7,187	5,023

We, being responsible for the preparation of these financial statements and notes thereto, hereby approve their issue in final form.

.....  
Directors



**DRAFT***This document is in draft form. It is subject to review and change and therefore its contents cannot be relied upon as being accurate.*

4.5 ในระหว่างงวดเก้าเดือนสิ้นสุดวันที่ 30 กันยายน พ.ศ. 2565 เงินให้กู้ยืมระยะสั้นแก่กิจการที่เกี่ยวข้องกัน มีการเคลื่อนไหวดังต่อไปนี้

	หน่วย: ล้านบาท				อัตราดอกเบี้ย
	1 มกราคม	ระหว่างงวด		30 กันยายน	
	พ.ศ. 2565	เพิ่มขึ้น	ลดลง	พ.ศ. 2565	
<b>เงินให้กู้ยืมระยะสั้นแก่กิจการที่เกี่ยวข้องกัน</b>					
<b>งบการเงินรวม</b>					
บริษัทอื่นที่เกี่ยวข้องกัน	90,	30,	(30),	90,	อ้างอิงจากอัตราดอกเบี้ยธนาคาร ครบกำหนดชำระเมื่อทวงถาม
รวม	90,	30,	(30),	90,	

ณ วันที่ 30 กันยายน พ.ศ. 2565 กลุ่มบริษัทมีเงินให้กู้ยืมระยะสั้นแก่กิจการที่เกี่ยวข้องกัน เป็นตัวสัญญาใช้เงินจำนวน 90 ล้านบาท เงินให้กู้ยืมระยะสั้นดังกล่าวค้ำประกันโดยกรรมการของบริษัทที่ทำการกู้ยืม บริษัทและบริษัทที่มีความเกี่ยวข้องกัน ดังกล่าวมีความสัมพันธ์กันโดยมีผู้ถือหุ้นและกรรมการร่วมกัน,

	หน่วย: ล้านบาท				อัตราดอกเบี้ย
	1 มกราคม	ระหว่างงวด		30 กันยายน	
	พ.ศ. 2565	เพิ่มขึ้น	ลดลง	พ.ศ. 2565	
<b>งบการเงินเฉพาะกิจการ</b>					
บริษัทย่อย	244,	15,	(23),	236,	อ้างอิงจากอัตราดอกเบี้ยธนาคาร ครบกำหนดชำระภายในเดือน ตุลาคม, พฤศจิกายน และธันวาคม พ.ศ. 2565
รวม	244,	15,	(23),	236,	
บริษัทอื่นที่เกี่ยวข้องกัน	30,	30,	(30),	30,	อ้างอิงจากอัตราดอกเบี้ยธนาคาร ครบกำหนดชำระเมื่อทวงถาม
รวม	30,	30,	(30),	30,	
รวมทั้งหมด	274,	45,	(53),	266,	

4.6 วงเงินสินเชื่อกับธนาคารที่ใช้ร่วมกันกับกิจการที่เกี่ยวข้องกัน

ณ วันที่ 30 กันยายน พ.ศ. 2565 บริษัทและบริษัทย่อยและบริษัทร่วมหนึ่งแห่ง มีวงเงินสินเชื่อกับธนาคารในประเทศสองแห่งร่วมกัน ในวงเงิน 1,085 ล้านบาท

We, being responsible for the preparation of these financial statements and notes thereto, hereby approve their issue in final form.

Directors

**DRAFT***This document is in draft form. It is subject to review and change and therefore its contents cannot be relied upon as being accurate.*

## 5. สินทรัพย์ทางการเงินหมุนเวียน

สินทรัพย์ทางการเงินหมุนเวียน ณ วันที่ 30 กันยายน พ.ศ. 2565 และ วันที่ 31 ธันวาคม พ.ศ. 2564 ประกอบด้วย

	หน่วย: พันบาท			
	งบการเงินรวม		งบการเงินเฉพาะกิจการ	
	30 กันยายน พ.ศ. 2565	31 ธันวาคม พ.ศ. 2564	30 กันยายน พ.ศ. 2565	31 ธันวาคม พ.ศ. 2564
เงินลงทุนในตราสารหนี้ที่วัดมูลค่าด้วย ราคาทุนตัดจำหน่าย				
เงินลงทุนในเงินฝากสถาบันการเงิน	190,000,	-	180,000,	-
เงินลงทุนในตราสารหนี้ที่วัดมูลค่าด้วย มูลค่ายุติธรรมผ่านกำไรขาดทุน				
กองทุนเปิดตราสารหนี้	115,738,	230,913,	90,573,	140,540,
รวมสินทรัพย์ทางการเงินหมุนเวียน	<u>305,738,</u>	<u>230,913,</u>	<u>270,573,</u>	<u>140,540,</u>

การเปลี่ยนแปลงสินทรัพย์ทางการเงินหมุนเวียนสำหรับงวดเก้าเดือนสิ้นสุดวันที่ 30 กันยายน พ.ศ. 2565 และพ.ศ. 2564

	หน่วย: พันบาท			
	งบการเงินรวม		งบการเงินเฉพาะกิจการ	
	2565	2564	2565	2564
ยอดคงเหลือต้นงวด	230,913,	110,180,	140,540,	80,146,
ยอดซื้อหลักทรัพย์	620,623,	365,000,	530,623,	280,000,
ยอดขายหลักทรัพย์	(534,978),	(294,997),	(390,003),	(250,000),
การเปลี่ยนแปลงมูลค่ายุติธรรม ของหลักทรัพย์: ระดับ I	(10,820),	222,	(10,587),	17,
ยอดคงเหลือปลายงวด	<u>305,738,</u>	<u>180,405,</u>	<u>270,573,</u>	<u>110,163,</u>

ตารางข้างต้นวิเคราะห์การวัดมูลค่ายุติธรรมที่เกิดขึ้นประจำสำหรับสินทรัพย์ทางการเงินหมุนเวียน การวัดมูลค่ายุติธรรมเหล่านี้ถูกจัดประเภทอยู่ในลำดับชั้นมูลค่ายุติธรรมตามข้อมูลที่ใช้ในการประเมินมูลค่า

We, being responsible for the preparation of these financial statements and notes thereto, hereby approve their issue in final form.

Directors

**DRAFT**

This document is in draft form. It is subject to review and change and therefore its contents cannot be relied upon as being accurate.

## 6. ลูกหนี้การค้าและลูกหนี้หมุนเวียนอื่น-สุทธิ

ลูกหนี้การค้าและลูกหนี้หมุนเวียนอื่น ณ วันที่ 30 กันยายน พ.ศ. 2565 และ วันที่ 31 ธันวาคม พ.ศ. 2564 ประกอบด้วย

หน่วย: พันบาท

	งบการเงินรวม		งบการเงินเฉพาะกิจการ	
	30 กันยายน พ.ศ. 2565	31 ธันวาคม พ.ศ. 2564	30 กันยายน พ.ศ. 2565	31 ธันวาคม พ.ศ. 2564
<b>ลูกหนี้การค้า</b>				
ลูกหนี้การค้ากิจการที่ไม่เกี่ยวข้องกัน	502,316	338,790	332,663	238,266
ลูกหนี้การค้ากิจการที่เกี่ยวข้องกัน	42,828	25,756	56,488	38,302
<u>หัก</u> ผลขาดทุนด้านเครดิตที่คาดว่าจะเกิดขึ้น	<u>(16,039)</u>	<u>(24,559)</u>	<u>(16,039)</u>	<u>(24,559)</u>
รวมลูกหนี้การค้า-สุทธิ	<u>529,105</u>	<u>339,987</u>	<u>373,112</u>	<u>252,009</u>
<b>ลูกหนี้หมุนเวียนอื่น</b>				
ลูกหนี้หมุนเวียนอื่นกิจการที่ไม่เกี่ยวข้องกัน	20,648	17,504	15,304	12,354
ลูกหนี้หมุนเวียนอื่นกิจการที่เกี่ยวข้องกัน	3,528	2,918	2,620	511
รวมลูกหนี้หมุนเวียนอื่น	<u>24,176</u>	<u>20,422</u>	<u>17,924</u>	<u>12,865</u>
รวมลูกหนี้การค้าและลูกหนี้หมุนเวียนอื่น-สุทธิ	<u>553,281</u>	<u>360,409</u>	<u>391,036</u>	<u>264,874</u>

ยอดคงเหลือลูกหนี้การค้า ณ วันที่ 30 กันยายน พ.ศ. 2565 และ วันที่ 31 ธันวาคม พ.ศ. 2564 แยกตามอายุหนี้ที่คงค้างนับจากวันที่ถึงกำหนดชำระได้ดังนี้

หน่วย: พันบาท

	งบการเงินรวม		งบการเงินเฉพาะกิจการ	
	30 กันยายน พ.ศ. 2565	31 ธันวาคม พ.ศ. 2564	30 กันยายน พ.ศ. 2565	31 ธันวาคม พ.ศ. 2564
<b>ลูกหนี้การค้ากิจการที่ไม่เกี่ยวข้องกัน</b>				
<b>อายุหนี้ค้างชำระ</b>				
ยังไม่ถึงกำหนดชำระ	415,176	271,916	300,694	193,073
<b>ค้างชำระ</b>				
ไม่เกิน 3 เดือน	68,920	41,114	15,708	20,483
3 - 6 เดือน	1,433	722	196	156
6 - 12 เดือน	659	447	31	-
มากกว่า 12 เดือน	16,128	24,591	16,034	24,554
รวม	<u>502,316</u>	<u>338,790</u>	<u>332,663</u>	<u>238,266</u>
<u>หัก</u> ผลขาดทุนด้านเครดิตที่คาดว่าจะเกิดขึ้น	<u>(16,039)</u>	<u>(24,559)</u>	<u>(16,039)</u>	<u>(24,559)</u>
รวมลูกหนี้การค้ากิจการที่ไม่เกี่ยวข้องกัน-สุทธิ	<u>486,277</u>	<u>314,231</u>	<u>316,624</u>	<u>213,707</u>

We, being responsible for the preparation of these financial statements and notes thereto, hereby approve their issue in final form.

Directors

**DRAFT***This document is in draft form. It is subject to review and change and therefore its contents cannot be relied upon as being accurate.*

หน่วย: พันบาท

	งบการเงินรวม		งบการเงินเฉพาะกิจการ	
	30 กันยายน พ.ศ. 2565	31 ธันวาคม พ.ศ. 2564	30 กันยายน พ.ศ. 2565	31 ธันวาคม พ.ศ. 2564
<b>ลูกหนี้การค้ากิจการที่เกี่ยวข้องกัน</b>				
<b>อายุหนี้ค้างชำระ</b>				
<b>ลูกหนี้การค้าบริษัทย่อย</b>				
ยังไม่ถึงกำหนดชำระ	-	-	13,064,	10,989,
ค้างชำระ				
ไม่เกิน 3 เดือน	-	-	1,072	1,704
รวมลูกหนี้การค้าบริษัทย่อย	-	-	14,136,	12,693,
<b>ลูกหนี้การค้าบริษัทร่วม</b>				
ยังไม่ถึงกำหนดชำระ	18,945,	20,449,	18,803,	20,347,
ค้างชำระ				
ไม่เกิน 3 เดือน	166,	3,100,	164,	3,100,
รวมลูกหนี้การค้าบริษัทร่วม	19,111,	23,549,	18,967,	23,447,
<b>ลูกหนี้การค้าบริษัทอื่นที่เกี่ยวข้องกัน</b>				
ยังไม่ถึงกำหนดชำระ	10,366,	187,	10,091,	160,
ค้างชำระ				
ไม่เกิน 3 เดือน	9,448,	2,020,	9,391,	2,002,
3 - 6 เดือน	3,732,	-	3,732,	-
6 - 12 เดือน	171,	-	171,	-
รวมลูกหนี้การค้าบริษัทอื่นที่เกี่ยวข้องกัน	23,717,	2,207,	23,385,	2,162,
รวมลูกหนี้การค้ากิจการที่เกี่ยวข้องกัน	42,828,	25,756,	56,488,	38,302,

We, being responsible for the preparation of these financial statements and notes thereto, hereby approve their issue in final form.

Directors

**DRAFT***This document is in draft form. It is subject to review and change and therefore its contents cannot be relied upon as being accurate.*

## 7. สินทรัพย์ที่เกิดจากสัญญา-หมุนเวียน

สินทรัพย์ที่เกิดจากสัญญา ณ วันที่ 30 กันยายน พ.ศ. 2565 และวันที่ 31 ธันวาคม พ.ศ. 2564 ประกอบด้วย

หน่วย: พันบาท

	งบการเงินรวม		งบการเงินเฉพาะกิจการ	
	30 กันยายน พ.ศ. 2565	31 ธันวาคม พ.ศ. 2564	30 กันยายน พ.ศ. 2565	31 ธันวาคม พ.ศ. 2564
สินทรัพย์ที่เกิดจากสัญญา				
จำนวนเงินทั้งสิ้นที่บริษัทมีสิทธิ				
เรียกร้องจากผู้ว่าจ้าง	28,204,	24,298,	6,189,	1,506,
หัก ผลขาดทุนด้านเครดิตที่คาดว่าจะเกิดขึ้น	-	-	-	-
รวมมูลค่าสินทรัพย์ที่เกิดจากสัญญา-หมุนเวียน	<u>28,204,</u>	<u>24,298,</u>	<u>6,189,</u>	<u>1,506,</u>

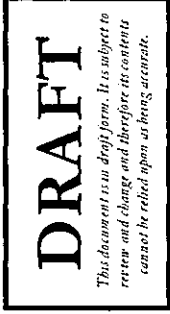
ข้อมูลเพิ่มเติมเกี่ยวกับสัญญางานให้บริการที่เป็นงานที่อยู่ระหว่างทำในส่วนของสินทรัพย์ที่เกิดจากสัญญาที่มีอยู่ ณ วันที่ 30 กันยายน พ.ศ. 2565 และวันที่ 31 ธันวาคม พ.ศ. 2564 มีดังนี้

หน่วย: พันบาท

	งบการเงินรวม		งบการเงินเฉพาะกิจการ	
	30 กันยายน พ.ศ. 2565	31 ธันวาคม พ.ศ. 2564	30 กันยายน พ.ศ. 2565	31 ธันวาคม พ.ศ. 2564
จำนวนเงินของต้นทุนที่เกิดขึ้น				
บวกค่าไถ่รับรู้จนถึงปัจจุบัน	166,685,	133,552,	28,767,	22,770,
หนี้สินที่เกิดจากสัญญา	15,519,	6,824,	6,143,	1,465,

We, being responsible for the preparation of these financial statements and notes thereto, hereby approve their issue in final form.

Directors



8. เงินลงทุนในบริษัทร่วม

รายละเอียดของเงินลงทุนในบริษัทร่วมประกอบด้วย

	หน่วย: ล้านบาท									
	สัดส่วนการถือหุ้นและสิทธิออกเสียงของกิจการ (ร้อยละ)					งบการเงินเฉพาะกิจการ				
	30 กันยายน พ.ศ. 2565		31 ธันวาคม พ.ศ. 2564		31 ธันวาคม พ.ศ. 2564	30 กันยายน พ.ศ. 2565		31 ธันวาคม พ.ศ. 2564		30 กันยายน พ.ศ. 2565
ชื่อบริษัทร่วม					ทุนเรียกชำระแล้ว	วิธีส่วนได้เสีย		วิธีการลงทุน		
บริษัท ไทย ออโต้คอนเวอชัน จำกัด	20	20	30 กันยายน พ.ศ. 2565	31 ธันวาคม พ.ศ. 2564	74,500	204,871	192,954	14,900	14,900	14,900
บริษัท เทคโนโลยี ไทยรุ่ง จำกัด	30	30	30 กันยายน พ.ศ. 2565	31 ธันวาคม พ.ศ. 2564	300,000	295,668	272,087	90,000	90,000	90,000
บริษัท เดียววาะ ไทยรุ่ง จำกัด	49	49	30 กันยายน พ.ศ. 2565	31 ธันวาคม พ.ศ. 2564	20,000	18,096	16,763	9,800	9,800	9,800
ประเภท รวมทั้งอุปกรณ์อะไหล่ชิ้นส่วน					20,000	18,096	16,763	9,800	9,800	9,800
รวมเงินลงทุนในบริษัทร่วม					518,635	481,804	481,804	114,700	114,700	114,700

We, being responsible for the preparation of these financial statements and notes thereto, hereby approve their value in final form.

.....  
Directors

**DRAFT***This document is in draft form. It is subject to review and change and therefore its contents cannot be relied upon as being accurate.*

หน่วย:พันบาท

งบการเงินรวม

บริษัท	ส่วนแบ่งกำไร(ขาดทุน)		ส่วนแบ่งกำไร	
	ในระหว่างงวดสามเดือนสิ้นสุด		ในระหว่างงวดเก้าเดือนสิ้นสุด	
	วันที่ 30 กันยายน พ.ศ.		วันที่ 30 กันยายน พ.ศ.	
	2565	2564	2565	2564
บริษัท ไทย ออโต้ คอนเวอชั่น จำกัด	4,901,	(535),	14,714,	5,905,
บริษัท เกลต้า ไทยรุ่ง จำกัด	9,128,	(251),	27,180,	5,301,
บริษัท เทียววะ ไทยรุ่ง จำกัด	572,	671,	1,333,	2,271,
รวม	14,601,	(115),	43,227,	13,477,

ส่วนแบ่งกำไรจากเงินลงทุนในบริษัทร่วมสามแห่ง ซึ่งรวมอยู่ในงบกำไรขาดทุนรวมสำหรับงวดสามเดือนและเก้าเดือน สิ้นสุดวันที่ 30 กันยายน พ.ศ. 2565 และ พ.ศ. 2564 ตามลำดับ คำนวณจากงบการเงินซึ่งจัดทำโดยฝ่ายบริหารของบริษัท ร่วมและยังไม่ได้สอบทาน โดยผู้สอบบัญชีของบริษัทเหล่านั้น

ณ วันที่ 30 กันยายน พ.ศ. 2565 บริษัทได้รับงบการเงินของบริษัทร่วมแห่งหนึ่งซึ่งมีรอบระยะเวลาบัญชีสิ้นสุดวันที่ 31 มีนาคม พ.ศ. 2565 ซึ่งได้ผ่านการตรวจสอบของผู้สอบบัญชีรับอนุญาตของบริษัทร่วมแห่งนั้น โดยงบการเงินดังกล่าวไม่มี ผลแตกต่างอย่างมีสาระสำคัญจากงบการเงินที่ฝ่ายบริหารของบริษัทร่วมได้จัดทำ

หน่วย:พันบาท

งบการเงินเฉพาะกิจการ

บริษัท	เงินปันผลที่บริษัทรับ		เงินปันผลที่บริษัทรับ	
	ระหว่างงวดสามเดือนสิ้นสุด		ระหว่างงวดเก้าเดือนสิ้นสุด	
	วันที่ 30 กันยายน พ.ศ.		วันที่ 30 กันยายน พ.ศ.	
	2565	2564	2565	2564
บริษัท ไทย ออโต้ คอนเวอชั่น จำกัด	-	-	2,796,	1,520,
บริษัท เกลต้า ไทยรุ่ง จำกัด	-	-	3,600,	-
รวม	-	-	6,396,	1,520,

We, being responsible for the preparation of these financial statements and notes thereto, hereby approve their issue in final form.

Directors

**DRAFT**

*This document is in draft form. It is subject to review and change and therefore its contents cannot be relied upon as being accurate.*

9. เงินลงทุนในบริษัทย่อย-สุทธิ

เงินลงทุนในบริษัทย่อยตามที่แสดงอยู่ในการเงินเฉพาะกิจการมีรายละเอียดดังนี้

	หน่วย: พันบาท					
	สัดส่วนการถือหุ้นและสิทธิการ			งบการเงินเฉพาะกิจการ		
	ออกเสียงของกิจการ (ร้อยละ)		ทุนที่ชำระแล้ว	เงินลงทุนตามราคาทุน		
ชื่อบริษัทย่อย	ประเภทกิจการ	30 กันยายน พ.ศ. 2565	31 ธันวาคม พ.ศ. 2564	30 กันยายน พ.ศ. 2565	31 ธันวาคม พ.ศ. 2564	
บริษัท ไทย วิ.พี. เอโต้เซอร์วิส จำกัด	จำหน่ายอะไหล่, อุปกรณ์	94,	94,	25,000,	23,500,	
	ระดับขนส่งและศูนย์บริการรถยนต์				23,500,	
บริษัท ไทยรุ่ง ยูเอส แอนด์ ไคส์ จำกัด	รับจ้างผลิตแม่พิมพ์	94,	94,	27,000,	25,380,	
บริษัท ไทยอโต้ เพอร์สพอร์ท จำกัด	ผลิตชิ้นส่วนตัวถังรถยนต์	91,	91,	400,000,	364,000,	
บริษัท ทีทีอาร์ ไทยรุ่ง จำกัด	ต่อตัวถังและซ่อม ตกแต่ง	99,	99,	1,087,000,	616,838,	
	ปรับปรุง เปลี่ยนแปลงตัวถัง					
	ยานพาหนะทุกชนิด					
หัก ค่าเผื่อการตัดค่าเงินลงทุน				(117,500),	(117,500),	
รวมเงินลงทุนในบริษัทย่อย-สุทธิ				912,218,	912,218,	
บริษัทย่อยที่ถือหุ้นโดยบริษัท ไทย วิ.พี.เอโต้เซอร์วิส จำกัด		99.53,	99.53,	25,000,	10,000,	
บริษัท ไทยอโต้ดีเมทคาร์ จำกัด	จำหน่ายรถยนต์ อะไหล่และอุปกรณ์ระดับขนส่ง			10,000,	10,000,	

We, being responsible for the preparation of these financial statements and notes thereto, hereby approve their issue in final form.

Directors



**DRAFT***This document is in draft form. It is subject to review and change and therefore its contents cannot be relied upon as being accurate.*

บริษัท	หน่วย: พันบาท	
	งบการเงินเฉพาะกิจการ	งบการเงินรวม
	เงินปันผลที่บริษัทรับ	
	ระหว่างงวดเก้าเดือนสิ้นสุด	
	วันที่ 30 กันยายน พ.ศ.	
	2565	2564
บริษัท ไทยอโถงเพรสซาร์ท จำกัด	7,280	-
รวม	7,280	-

**10. อสังหาริมทรัพย์เพื่อการลงทุน-สุทธิ**

รายการเปลี่ยนแปลงของบัญชีอสังหาริมทรัพย์เพื่อการลงทุนสำหรับงวดเก้าเดือนสิ้นสุดวันที่ 30 กันยายน พ.ศ. 2565 สรุปได้ดังนี้

	หน่วย: พันบาท	
	งบการเงินรวม	งบการเงินเฉพาะกิจการ
มูลค่าสุทธิตามบัญชี ณ วันที่ 1 มกราคม พ.ศ. 2565	161,946	-
ค่าเสื่อมราคาสำหรับงวด	(3,814)	(3,802)
รับโอนจากที่ดิน อาคารและอุปกรณ์	174,982	174,982
มูลค่าสุทธิทางบัญชี ณ วันที่ 30 กันยายน พ.ศ. 2565	333,114	171,180

เมื่อวันที่ 19 มกราคม พ.ศ.2565 บริษัทมีการทำสัญญาให้เช่าที่ดิน และอาคารที่เหมราช กับบริษัทแห่งหนึ่ง ระยะเวลาสัญญาเช่า 1 ปี

**11. ที่ดิน อาคารและอุปกรณ์-สุทธิ**

รายการเปลี่ยนแปลงของบัญชีที่ดิน อาคารและอุปกรณ์สำหรับงวดเก้าเดือนสิ้นสุดวันที่ 30 กันยายน พ.ศ. 2565 สรุปได้ดังนี้

	หน่วย: พันบาท	
	งบการเงินรวม	งบการเงินเฉพาะกิจการ
มูลค่าสุทธิตามบัญชี ณ วันที่ 1 มกราคม พ.ศ. 2565	1,833,738	973,927
ซื้อเพิ่ม/โอนเข้า-ราคาทุน	57,288	41,992
จำหน่าย/โอนออก/ตัดจำหน่าย ระหว่างงวด-มูลค่าทางบัญชี	(4,710)	(4,710)
ค่าเสื่อมราคาสำหรับงวด	(86,954)	(29,784)
รับโอนจากสินทรัพย์สิทธิการใช้	9,532	-
โอนออกไปเป็นอสังหาริมทรัพย์เพื่อการลงทุน	(174,982)	(174,982)
มูลค่าสุทธิทางบัญชี ณ วันที่ 30 กันยายน พ.ศ. 2565	1,633,912	806,443

We, being responsible for the preparation of these financial statements and notes thereto, hereby approve their issue in final form.

Directors

**DRAFT**

This document is in draft form. It is subject to review and change and therefore its contents cannot be relied upon as being accurate.

**12. สิทธิประโยชน์การใช้ - สุทธิ**

รายการเปลี่ยนแปลงของบัญชีสิทธิการใช้สินทรัพย์ สำหรับงวดเก้าเดือนสิ้นสุดวันที่ 30 กันยายน พ.ศ. 2565 สรุปได้ดังนี้

	หน่วย: พันบาท	
	งบการเงินรวม	งบการเงินเฉพาะกิจการ
มูลค่าสุทธิตามบัญชี ณ วันที่ 1 มกราคม พ.ศ. 2565	16,313	10,823
ค่าตัดจำหน่าย	(1,426)	(1,632)
โอนออกไปเป็นที่ดิน อาคารและอุปกรณ์	(9,532)	-
มูลค่าสุทธิตามบัญชี ณ วันที่ 30 กันยายน พ.ศ. 2565	5,355	9,191

**13. วงเงินสินเชื่อกับธนาคาร**

ณ วันที่ 30 กันยายน พ.ศ. 2565 กลุ่มบริษัทมีวงเงินเบิกเกินบัญชีและวงเงินสินเชื่อระยะสั้นอื่นกับธนาคารจำนวน 118 ล้านบาท และ 2,057 ล้านบาท ตามลำดับในงบการเงินรวม และจำนวน 46 ล้านบาท และ 1,624 ล้านบาทตามลำดับ ในงบการเงินเฉพาะกิจการ วงเงินดังกล่าวปลอดภาระค่าประกัน

**14. เจ้าหนี้การค้าและเจ้าหนี้หมุนเวียนอื่น**

เจ้าหนี้การค้าและเจ้าหนี้หมุนเวียนอื่น ณ วันที่ 30 กันยายน พ.ศ. 2565 และ วันที่ 31 ธันวาคม พ.ศ. 2564 ประกอบด้วย

	หน่วย: พันบาท			
	งบการเงินรวม		งบการเงินเฉพาะกิจการ	
	30 กันยายน พ.ศ. 2565	31 ธันวาคม พ.ศ. 2564	30 กันยายน พ.ศ. 2565	31 ธันวาคม พ.ศ. 2564
<b>เจ้าหนี้การค้า</b>				
เจ้าหนี้การค้ากิจการที่ไม่เกี่ยวข้องกัน	350,502	322,444	226,636	217,151
ประมาณการหนี้สิน	4,143	4,439	2,943	4,439
เจ้าหนี้การค้ากิจการที่เกี่ยวข้องกัน	3,474	77	29,137	38,476
รวมเจ้าหนี้การค้า	358,119	326,960	258,716	260,066
<b>เจ้าหนี้หมุนเวียนอื่น</b>				
เจ้าหนี้หมุนเวียนอื่นกิจการที่ไม่เกี่ยวข้องกัน	163,464	76,770	117,290	48,655
เจ้าหนี้หมุนเวียนอื่นกิจการที่เกี่ยวข้องกัน	4,441	4,848	7,187	5,023
รวมเจ้าหนี้หมุนเวียนอื่น	167,905	81,618	124,477	53,678
รวมเจ้าหนี้การค้าและเจ้าหนี้หมุนเวียนอื่น	526,024	408,578	383,193	313,744

We, being responsible for the preparation of these financial statements and notes thereto, hereby approve their issue in final form.

Directors

15. สำรองเพื่อการจ่ายโดยใช้หุ้นเป็นเกณฑ์

ในระหว่างปีพ.ศ. 2564 บริษัทได้ออกและเสนอขายใบสำคัญแสดงสิทธิที่จะซื้อหุ้นสามัญของบริษัทให้แก่กรรมการที่ปรึกษา และพนักงานของบริษัทและบริษัทย่อย (“โครงการ ESOP 2021”) จำนวน 29,000,000 หน่วย ราคาใช้สิทธิ 3.44 บาท ต่อหุ้น และอัตราการใช้สิทธิ 1 หน่วยต่อ 1 หุ้น โดยในวันที่ 11 พฤษภาคม พ.ศ. 2565 บริษัทได้ดำเนินการปรับราคาใช้สิทธิที่จะซื้อหุ้นสามัญเป็น 3.433 บาทต่อหุ้นและอัตราการใช้สิทธิเป็น 1 หน่วยต่อ 1.002 หุ้น ในระหว่างเดือนมกราคม พ.ศ. 2565 - กันยายน พ.ศ. 2565 มีผู้มาใช้สิทธิจำนวน 6,892,348 หน่วยคิดเป็นจำนวนหุ้น 6,904,850 หุ้น ทำให้หุ้นที่ออกและชำระแล้ว ณ วันที่ 31 ธันวาคม พ.ศ. 2564 จากเดิมจำนวน 595,446,931 บาทเป็น 602,351,781 บาท ณ วันที่ 30 กันยายน พ.ศ. 2565

ในระหว่างเดือนมกราคม พ.ศ. 2564 - กันยายน พ.ศ. 2564 มีผู้มาใช้สิทธิจำนวน 4,300,000 หน่วยคิดเป็นจำนวนหุ้น 4,300,000 หุ้น

ณ วันที่ 30 กันยายน พ.ศ. 2565 มีสิทธิที่ยังไม่ได้ใช้อยู่จำนวน 17,507,652 หน่วย

16. เงินปันผลจ่าย

ตามรายงานการประชุมสามัญผู้ถือหุ้นประจำปี เมื่อวันที่ 26 เมษายน พ.ศ. 2565 มีมติอนุมัติการจ่ายเงินปันผลจากกำไรสะสมให้แก่ผู้ถือหุ้นในอัตราหุ้นละ 0.10 บาท รวมเป็นเงินทั้งสิ้น 59.61 ล้านบาท บริษัทจ่ายเงินปันผลดังกล่าวในเดือน พฤษภาคม พ.ศ. 2565

17. กำไรต่อหุ้นขั้นพื้นฐานและกำไรต่อหุ้นปรับลด

กำไรต่อหุ้นขั้นพื้นฐานและกำไรต่อหุ้นปรับลดสำหรับงวดสามเดือนและเก้าเดือนสิ้นสุดวันที่ 30 กันยายน พ.ศ. 2565 และ พ.ศ. 2564 แสดงวิธีการคำนวณได้ดังนี้

	สำหรับงวดสามเดือนสิ้นสุดวันที่ 30 กันยายน			
	งบการเงินรวม		งบการเงินเฉพาะกิจการ	
	2565	2564	2565	2564
กำไรสุทธิส่วนที่เป็นของ				
ผู้ถือหุ้นบริษัทใหญ่ (พันบาท)	131,098	12,315	113,289	25,811
จำนวนหุ้นสามัญที่ออก ณ ต้นปี (พันหุ้น)	595,447	590,847	595,447	590,847
ผลกระทบจากหุ้นที่ออกระหว่างงวด				
โดยการให้สิทธิซื้อหุ้นสามัญ (ESOP 2021)	1,213	2,884	1,213	2,884
จำนวนหุ้นสามัญถัวเฉลี่ยถ่วงน้ำหนัก				
ระหว่างปี (ขั้นพื้นฐาน) (พันหุ้น)	596,660	593,731	596,660	593,731
กำไรต่อหุ้นขั้นพื้นฐาน (บาท)	0.22	0.02	0.19	0.04

**DRAFT***This document is in draft form. It is subject to review and change and therefore its contents cannot be relied upon as being accurate.*

## สำหรับงวดสามเดือนสิ้นสุดวันที่ 30 กันยายน

	งบการเงินรวม		งบการเงินเฉพาะกิจการ	
	2565	2564	2565	2564
จำนวนหุ้นสามัญ (ขั้นพื้นฐาน) (พันหุ้น)	596,660,	593,731,	596,660,	593,731,
ผลกระทบจากใบสำคัญแสดงสิทธิที่จะซื้อหุ้นสามัญ (ESOP 2021)	9,021,	6,810,	9,021,	6,810,
จำนวนหุ้นสามัญถัวเฉลี่ยถ่วงน้ำหนัก ระหว่างปี (ปรับลด) (พันหุ้น)	605,681,	600,541,	605,681,	600,541,
กำไรต่อหุ้นปรับลด (บาท)	0.22,	0.02,	0.19,	0.04,

## สำหรับงวดเก้าเดือนสิ้นสุดวันที่ 30 กันยายน

	งบการเงินรวม		งบการเงินเฉพาะกิจการ	
	2565	2564	2565	2564
กำไรสุทธิส่วนที่เป็นของ ผู้ถือหุ้นบริษัทใหญ่ (พันบาท)	305,414,	53,357,	283,066,	88,660,
จำนวนหุ้นสามัญที่ออก ณ ต้นปี (พันหุ้น)	595,447,	590,847,	595,447,	590,847,
ผลกระทบจากหุ้นที่ออกระหว่างงวด โดยการ行使สิทธิซื้อหุ้นสามัญ (ESOP 2021)	1,307,	972,	1,307,	972,
จำนวนหุ้นสามัญถัวเฉลี่ยถ่วงน้ำหนัก ระหว่างปี (ขั้นพื้นฐาน) (พันหุ้น)	596,754,	591,819,	596,754,	591,819,
กำไรต่อหุ้นขั้นพื้นฐาน (บาท)	0.51,	0.09,	0.47,	0.15,
จำนวนหุ้นสามัญ (ขั้นพื้นฐาน) (พันหุ้น)	596,754,	591,819,	596,754,	591,819,
ผลกระทบจากใบสำคัญแสดงสิทธิที่จะซื้อหุ้นสามัญ (ESOP 2021)	9,021,	6,810,	9,021,	6,810,
จำนวนหุ้นสามัญถัวเฉลี่ยถ่วงน้ำหนัก ระหว่างปี (ปรับลด) (พันหุ้น)	605,775,	598,629,	605,775,	598,629,
กำไรต่อหุ้นปรับลด (บาท)	0.50,	0.09,	0.47,	0.15,

We, being responsible for the preparation of these financial statements and notes thereto, hereby approve their issue in final form.

.....  
Directors

18. ข้อมูลทางการเงินจำแนกส่วนงาน

กลุ่มบริษัทได้นำเสนอข้อมูลทางการเงินจำแนกตามส่วนงานธุรกิจ โดยพิจารณาจากระบบการบริหาร การจัดการและโครงสร้างการรายงานทางการเงินภายในของกลุ่มบริษัทเป็นเกณฑ์ในการกำหนดส่วนงาน

ผลการดำเนินงานตามส่วนงาน และสินทรัพย์ตามส่วนงาน รวมรายการที่เกี่ยวข้องโดยตรงกับส่วนงาน หรือที่สามารถปันส่วนให้กับส่วนงานได้อย่างสมเหตุสมผล รายการที่ไม่สามารถปันส่วนได้ส่วนใหญ่ประกอบด้วย สินทรัพย์ รายได้อื่น ค่าใช้จ่ายในการขาย ค่าใช้จ่ายในการบริหาร และต้นทุนทางการเงิน

กลุ่มบริษัทดำเนินกิจการใน 3 ส่วนงานหลัก คือ (1) ธุรกิจรับจ้างประกอบและรับจ้างอื่นๆ ที่เกี่ยวกับรถยนต์ (2) ธุรกิจผลิตอุปกรณ์สำหรับใช้ผลิตรถยนต์ (ประกอบด้วยธุรกิจรับจ้างผลิตแม่พิมพ์และอุปกรณ์จับยึด และธุรกิจผลิตและจำหน่ายอะไหล่และชิ้นส่วน) และ (3) ธุรกิจจำหน่ายรถยนต์และศูนย์บริการรถยนต์ และดำเนินธุรกิจในส่วนงานทางภูมิศาสตร์หลักในประเทศไทย ข้อมูลทางการเงินจำแนกตามส่วนงานธุรกิจของกลุ่มบริษัทสำหรับงวดสามเดือนและเก้าเดือนสิ้นสุดวันที่ 30 กันยายน พ.ศ. 2565 และ พ.ศ. 2564 มีดังต่อไปนี้

หน่วย: ล้านบาท

	สำหรับงวดสามเดือน สิ้นสุดวันที่ 30 กันยายน											
	ธุรกิจรับจ้างประกอบและรับจ้างอื่นๆ ที่เกี่ยวกับรถยนต์		ธุรกิจผลิตอุปกรณ์สำหรับใช้ผลิตรถยนต์		ธุรกิจจำหน่ายรถยนต์ ศูนย์บริการรถยนต์		อื่นๆ		การตัดรายการบัญชีระหว่างกัน		งบการเงินรวม	
	2565	2564	2565	2564	2565	2564	2565	2564	2565	2564	2565	2564
รายได้จากภายนอก	345	186	408	249	38	15	1	4	-	-	792	454
รายได้ระหว่างส่วนงาน	1	-	44	30	33	14	2	1	(80)	(45)	-	-
รายได้ทั้งสิ้น	346	186	452	279	71	29	3	5	(80)	(45)	792	454
กำไรจากการดำเนินงานตามส่วนงาน	132	28	55	39	8	3	1	-	2	(2)	198	68
รายได้และค่าใช้จ่ายที่ไม่ได้ปันส่วน:												
รายได้อื่น											23	9
ค่าใช้จ่ายในการขายและจัดจำหน่าย											(19)	(15)
ค่าใช้จ่ายในการบริหาร											(56)	(42)
ส่วนแบ่งกำไรจากเงินลงทุนในบริษัทร่วม											15	-
ค่าใช้จ่ายภาษีเงินได้											(29)	(7)
กำไรสำหรับงวด											132	13

**DRAFT**

This document is in draft form. It is subject to review and change and therefore its contents cannot be relied upon as being accurate.

หน่วย: ล้านบาท

	สำหรับงวดเก้าเดือน สิ้นสุดวันที่ 30 กันยายน											
	ธุรกิจรับจ้างประกอบและรับจ้างอื่นๆ ที่เกี่ยวกับรถยนต์		ธุรกิจผลิตอุปกรณ์สำหรับใช้ผลิตรถยนต์		ธุรกิจจำหน่ายรถยนต์ ศูนย์บริการรถยนต์		อื่นๆ		การตัดรายการบัญชีระหว่างกัน		งบการเงินรวม	
	2565	2564	2565	2564	2565	2564	2565	2564	2565	2564	2565	2564
รายได้จากภายนอก	937	554	1,098	750	135	75	4	9	-	-	2,174	1,388
รายได้ระหว่างส่วนงาน	1	1	117	83	119	52	6	4	(243)	(140)	-	-
รายได้ทั้งสิ้น	938	555	1,215	833	254	127	10	13	(243)	(140)	2,174	1,388
กำไรจากการดำเนินงานตามส่วนงาน	312	90	151	110	32	8	2	1	6	2	503	211
รายได้และค่าใช้จ่ายที่ไม่ได้เป็นส่วน:												
รายได้อื่น											61	25
ค่าใช้จ่ายในการขายและจัดจำหน่าย											(56)	(46)
ค่าใช้จ่ายในการบริหาร											(176)	(128)
ส่วนแบ่งกำไรจากเงินลงทุนในบริษัทร่วม											43	13
ค่าใช้จ่ายภาษีเงินได้											(67)	(21)
กำไรสำหรับงวด											308	54
อสังหาริมทรัพย์เพื่อการลงทุน-สุทธิ	171	-	-	-	162	162	-	-	-	-	333	162
ที่ดิน อาคารและอุปกรณ์-สุทธิ	829	865	616	799	167	162	-	-	22	22	1,634	1,848
สินทรัพย์ส่วนกลาง											2,287	1,774
รวมสินทรัพย์											4,254	3,784

กลุ่มบริษัทใช้เกณฑ์ในการกำหนดคราการระหว่างกันตามที่กล่าวไว้ในหมายเหตุประกอบงบการเงินข้อ 4

### ลูกค้ายาใหญ่

สำหรับงวดเก้าเดือนสิ้นสุดวันที่ 30 กันยายน 2565 มีลูกค้ายาสำคัญหนึ่งราย คิดเป็นร้อยละ 10 ของรายได้ทั้งหมดของกลุ่มบริษัท

## 19. ภาระผูกพัน

### 19.1 หนี้สินค้ำประกันธนาคาร

ณ วันที่ 30 กันยายน พ.ศ. 2565 กลุ่มบริษัทมีหนี้สินค้ำประกันซึ่งออกโดยธนาคารในนามกลุ่มบริษัทเหลืออยู่เป็นจำนวนเงินดังนี้

	หน่วย: ล้านบาท	
	งบการเงินรวม	งบการเงินเฉพาะกิจการ
เพื่อค้ำประกันผลงาน	23.17	0.21
เพื่อค้ำประกันการใช้ไฟฟ้าและอื่นๆ	8.20	5.62

We, being responsible for the preparation of these financial statements and notes thereto, hereby approve their issue in final form.

Directors

**DRAFT**

*This document is in draft form. It is subject to review and change and therefore its contents cannot be relied upon as being accurate.*

20. การจัดประเภทรายการ

กลุ่มบริษัทได้มีการจัดประเภทรายการบัญชีบางรายการในงบแสดงฐานะการเงิน ณ วันที่ 31 ธันวาคม พ.ศ. 2564 ใหม่ เพื่อให้สอดคล้องกับการจัดประเภทรายการบัญชีในงวดปัจจุบัน การจัดประเภทรายการใหม่มีดังต่อไปนี้

หน่วย: พันบาท			
งบการเงินรวม			
รายการบัญชี	ตามที่ รายงานไว้	จำนวนที่ จัดประเภท	ตามที่จัดประเภท ใหม่
เจ้าหนี้การค้าและเจ้าหนี้หมุนเวียนอื่น	406,423	2,155	408,578
ต้นทุนงานค้างจ่าย	2,155	(2,155)	-

หน่วย: พันบาท			
งบการเงินเฉพาะกิจการ			
รายการบัญชี	ตามที่ รายงานไว้	จำนวนที่ จัดประเภท	ตามที่จัดประเภท ใหม่
เจ้าหนี้การค้าและเจ้าหนี้หมุนเวียนอื่น	306,346	7,398	313,744
ต้นทุนงานค้างจ่าย	7,398	(7,398)	-

21. การอนุมัติงบการเงินระหว่างกาล

งบการเงินนี้ได้รับอนุมัติให้ออกโดยคณะกรรมการบริษัทเมื่อวันที่ 14 พฤศจิกายน พ.ศ. 2565

We, being responsible for the preparation of these financial statements and notes thereto, hereby approve their issue in final form.

Directors